

ОСТОРОЖНО: ОСЕННИЙ ЛЕДОСТАВ!

Ледообразование - довольно опасное сезонное явление на водоемах. В силу географических особенностей в Коми этот процесс длится довольно долго. Когда в северных районах реки уже скованы крепким льдом, на юге республики водоемы остаются ещё открытыми или имеют слабое ледовое покрытие. Однако некоторые жители нашего северного края пренебрегают элементарными мерами предосторожности и выходят на тонкий осенний лед, тем самым подвергая свою жизнь смертельному риску. Поэтому важно напомнить о правилах безопасного поведения на льду.



ЗАПОМНИТЕ!


✚ Первый лед очень коварен! При переходе по льду необходимо пользоваться оборудованными ледовыми переправами. Но если они отсутствуют, то самым правильным решением будет отложить переправу до полного ледообразования: безопасным для человека считается лед толщиной не менее 7 -10 см.

✚ Следует знать, что на толщину льда влияют свойственная осенней поре частая перемена погоды, прежде всего изменения температуры. Если температура воздуха держится выше 0 градусов более 3 дней, то прочность льда снижается на 25%. Следовательно, там, где ранее можно было уверенно идти по льду водоема, передвигаться по его поверхности становится опасно.




ОКАЗАНИЕ ПОМОЩИ ПОСТРАДАВШИМ НА ЛЬДУ


ГИМС МЧС России ПРЕДУПРЕЖДАЕТ: Пренебрежение Правилами охраны жизни людей на водных объектах **ОПАСНО** для Вашей жизни!



НЕ ПОДДАВАЙТЕСЬ ПАНИКЕ! НЕ КРИЧИТЕ, НЕ ЗОВИТЕ НА ПОМОЩЬ, БЕРЕГИТЕ СИЛЫ! НАПОЛЗАЙТЕ НА ЛЕД С ШИРОКО РАССТАВЛЕННЫМИ РУКАМИ. ДЕЛАЙТЕ ПОПЫТКИ ЕЩЕ ЕЩЕ.



ПРИ СПАСЕНИИ ДЕЙСТВУЙТЕ БЫСТРО, РЕШИТЕЛЬНО, НО ПРЕДЕЛЬНО ОСТОРОЖНО. ГРОМКО ПОДБАДРИВАЙТЕ СПАСАЕМОГО. ПОДАВАЙТЕ СПАСАТЕЛЬНЫЙ ПРЕДМЕТ С РАССТОЯНИЯ 3-4 МЕТРА.



СПАСАТЕЛЬНЫЕ ПРЕДМЕТЫ

ДОСКА
ЛЕСТНИЦА
ВЕРЕВКА С ПЕТЛЯМИ НА КОНЦАХ
СВЯЗАННЫЕ ШАРФЫ


СВЯЗАННЫЕ РЕМНИ
КОНЕЦ АЛЕКСАНДРОВА
БОЛЬШАЯ ВЕТКА
БАГОР



ДАЙТЕ ПОСТРАДАВШЕМУ ЧАСТЬ СВОЕЙ ОДЕЖДЫ. РАЗВЕДИТЕ КОСТЕР И ОБОГРЕЙТЕ ПОСТРАДАВШЕГО. ВЫЗОВИТЕ СПАСАТЕЛЕЙ ИЛИ «СКОРУЮ ПОМОЩЬ».



ВЫБРАВШИСЬ ИЗ ПРОРУБИ СНИМИТЕ, ТЩАТЕЛЬНО ОТОЖМИТЕ И СНОВА НАДЕНЬТЕ ОДЕЖДУ. БЕГОМ СЛЕДУЙТЕ К БЛИЖАЙШЕМУ НАСЕЛЕННОМУ ПУНКТУ. ВЫЗОВИТЕ СПАСАТЕЛЕЙ ИЛИ «СКОРУЮ».



НЕ ДОПУСКАЙТЕ ОБМОРОЖЕНИЯ И ЗАМЕРЗАНИЯ. ПРИЗНАКИ ОБМОРОЖЕНИЯ - ПОБЕДНЕНИЕ КОЖИ И ПОТЕРЯ ЧУВСТВИТЕЛЬНОСТИ НА ПОБЕДНЕВШЕМ УЧАСТКЕ. СОВЕТ - ПЛАВНО РАСТИРАЯ ОБМОРОЖЕННЫЙ УЧАСТОК РУКОЙ ИДИТЕ ДОМОЙ. СНЕГОМ НЕ РАСТИРАТЬ! ПРИЗНАКИ ЗАМЕРЗАНИЯ - ОЗНОБ, ВЯЛОСТЬ, ЧУВСТВО УСТАЛОСТИ, ТЯГА КО СНУ. СОВЕТ - ПОЗОВИТЕ НА ПОМОЩЬ ДРУЗЕЙ И БЕГОМ С НИМИ ДОМОЙ.



МЫ ПЕРВЫМИ ПРИДЕМ ВАМ НА ПОМОЩЬ!

Телефон ГИМС МЧС России по _____
Телефон ЦУКС МЧС России по _____

**ЕДИНАЯ
СЛУЖБА
СПАСЕНИЯ**

